

まず最初に・・・

LINEアプリで、伊勢市の公式アカウントを友だち追加。

(下記QRコードをスキャンする)



伊勢市のアカウントが追加されたら、①～⑦に従って登録を行う。



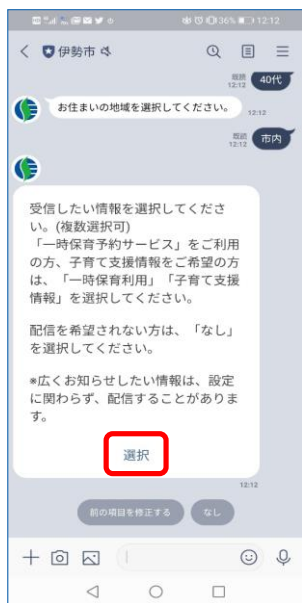
① トーク画面から「受信設定」を選択



② 画面に従って、年代を選択



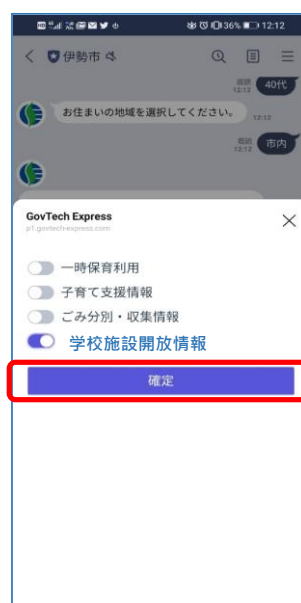
③ 続いて、居住地域を選択



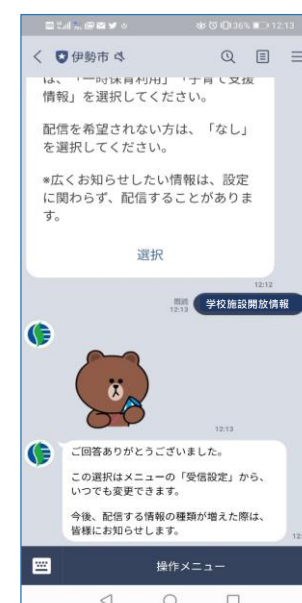
④ 受信したい情報の選択画面へ



⑤ 「学校施設開放情報」を選択



⑥ 確定



⑦ 登録完了